

中国畜牧市场分析周报

2018年6月4日-6月8日

2018年第20期 总第975期



版权所有：艾格农业



分析师：常桂先 李亚微

电话：8610-64402118

E-mail: guixian.chang@boabc.com

网址： www.cnagri.com

目录

本期视点：亚洲 1 型口蹄疫取消，中农威特 O/A 二价苗将市场将大幅增长	4
一、6 月畜禽产品价格及养殖效益监测	5
1.1、本周猪价元 11.34 元/千克，环比上升 0.98%.....	5
1.2、肉毛鸡和肉鸡苗价格上涨，白羽肉鸡养殖效益为 2.96 元/只	7
1.3、鸡蛋价格下跌，蛋鸡养殖效益减少	8
1.4、牛肉价格小幅下降，养殖收益较上周增加 8.07 元/头	9
1.5、本周肉羊价格小幅下降，养殖利润增加 0.91 元/头.....	10
二、市场深度分析	12
2.1、亚洲 1 型口蹄疫将退出市场，预计 2018 年中农威特二价苗销量将大幅增长	12
2.2、商务部对巴西白羽肉鸡实施临时反倾销措施，预计美国产品将重返中国市场	12
2.3、2018 年上半年中国家禽 H7N9 流感疫情发病率低，对市场影响小	13
2.4、大康牧业大量合法进口活牛，将在一定程度上遏制无序的走私进口.....	14
三、市场快讯	15
3.1、墨西哥将对美国猪肉征收 20%关税	15
3.2、金字火腿设立两子公司，拓展香肠、腊肉等传统肉制品业务	15
3.3、阳泉壹号集团 100 万只蛋鸡养殖项目已完成投资 6000 万元.....	15
3.4、双汇连锁店增加熟食销售 未来拟拓展至全国	15
四、4 月畜牧进出口分析	16
4.1、猪	16
4.1.1、2018 年 4 月中国进口鲜冷冻猪肉数量环比上升 89.55%	16
4.2、牛	17
4.2.1、2018 年 4 月中国进口牛肉 73,727 吨，环比下降 2.90%	17
4.3、羊	17
4.3.1、2018 年 4 月中国进口羊肉 2.98 万吨，同比下降 10.47%.....	17
4.4、鸡	18
4.5、鸡蛋.....	19
附表	20

附表 1, 中国生猪主产省收购价	20
附表 2, 母猪、生猪、仔猪及猪肉平均周价	20
附表 3, 肉牛产品平均周价	20
附表 4, 肉羊产品平均周价	21
附表 5, 肉鸡苗主产省周价	21
附表 6, 肉毛鸡主产省周价	21
附表 7, 鸡肉产品平均周价	22
附表 8, 鸡蛋主产省出厂周价	22
附表 9, 淘汰蛋鸡主产省周价	22
附表 10, 猪产业链各环节盈利状况	23
附表 11, 肉鸡产业链各环节盈利状况	23
附表 12, 蛋鸡产业链各环节盈利状况	23
附表 13, 牛产业链各环节盈利状况	24
附表 14, 羊产业链各环节盈利状况	24
附图	25
附图 1, 2016-2018 年二元母猪收购价格	25
附图 2, 2016-2018 年仔猪收购价格	25
附图 3, 2016-2018 年生猪收购价格	26
附图 4, 2015-2018 年肉鸡苗价格	26
附图 5, 2015-2018 年肉毛鸡价格	27
附图 6, 2014-2018 年 36 个大中城市的白条鸡平均周价	27
附图 7, 2015-2018 年 36 个大中城市的鸡蛋平均周价	28
附图 8, 2016-2018 年 36 个大中城市的牛肉平均周价	28
附图 9, 2016-2018 年 36 个大中城市的羊肉平均周价	29

本期视点：亚洲 I 型口蹄疫取消，中农威特 O/A 二价苗将市场将大幅增长

农业部公告宣布，我国口蹄疫亚洲 I 型将退出免疫，自 2018 年 7 月 1 日起，全国将停止销售、生产、免疫含有亚洲 I 型口蹄疫病毒组分的疫苗，对亚洲 I 型的防控策略调整为以“监测扑杀”为主。亚洲口蹄疫 I 型疫苗取消，将非我国口蹄疫疫苗市场带来什么影响？

我国口蹄疫类型有 O 型、A 型和亚洲 1 型，市场在投入生产使用的疫苗有 5 种：“O 型/A 型/亚洲 I 型”三价苗、“O 型/亚洲 I 型”二价苗、“O/A 型”二价苗、“O 型”和“A 型”单价苗。当前养殖场使用较多的为三价苗，但按照政策要求，7 月以后所有的疫苗都要去掉“亚洲 I 型”毒株，重新递交材料换发新证书，养猪户可选用的疫苗剩下“O/A”二价苗、“O 型”和“A 型”疫苗。

目前国内生产口蹄疫疫苗的有 6 家企业，但已经拥有“O/A”苗和“A 型”疫苗的只有中农威特一家企业；截至目前，从中国兽药监察所公示的口蹄疫批准文号来看，除了中农威特，其他企业尚未获得这两种疫苗的批准文号。这意味着：在下架三价苗之后，养猪户在免疫 A 型口蹄疫时，暂时只能选择中农威特的相关产品。

2017 年我国猪用口蹄疫疫苗的市场规模约 3.3 亿元，其中金宇生物的市场份额约 39%，中农威特约为 27%。预计 2018 年下半年，受三价苗取消影响，中农威特的 O/A 二价苗将实现放量增长。

一、6月畜禽产品价格及养殖效益监测

1.1、本周猪价均价为11.34元/千克，环比上升0.98%

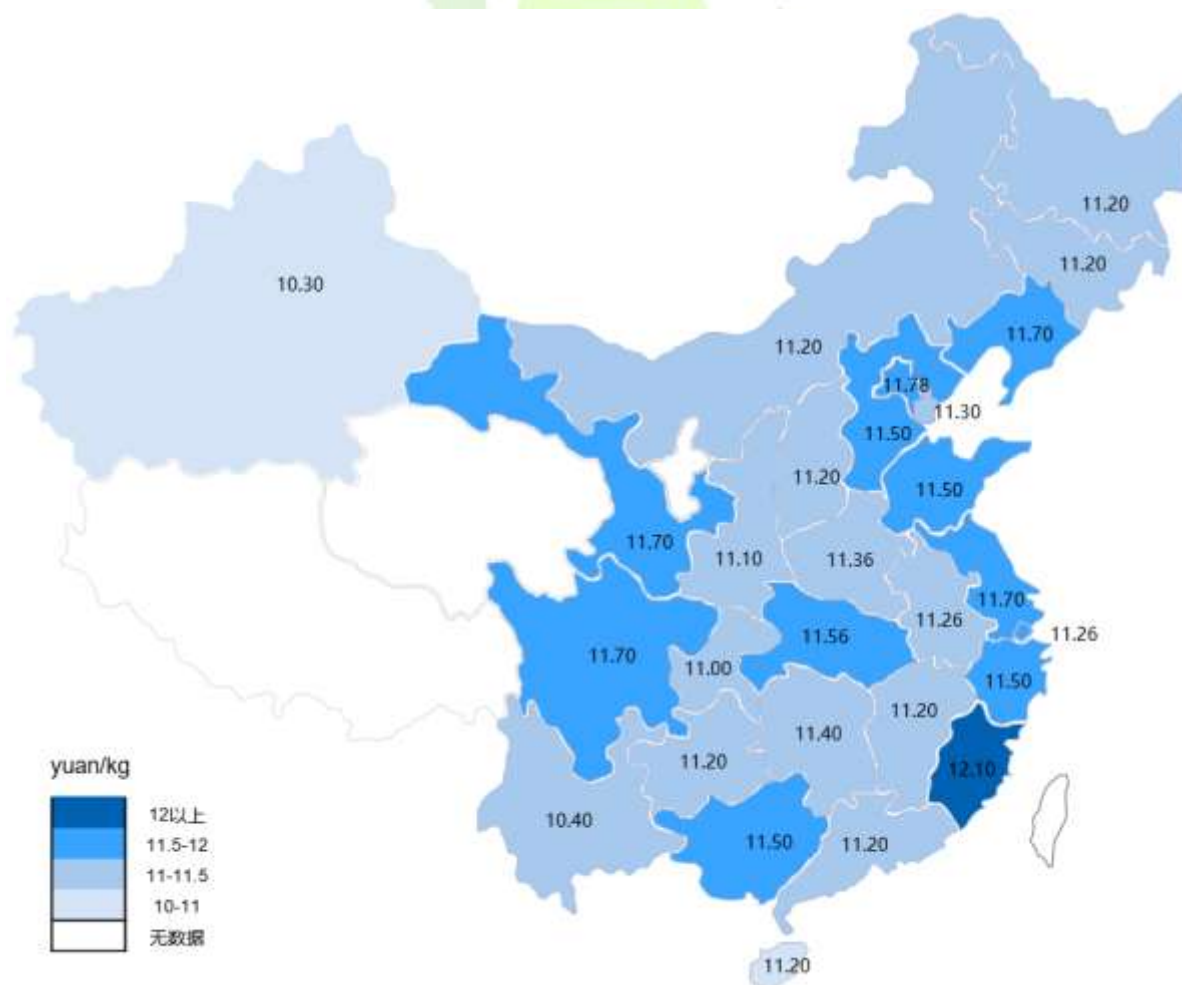
(1) 2018年6月8日中国36个大中城市白条猪主要批发市场平均价格为15.43元/千克，环比上升0.72%。

生猪价格为11.34元/千克，环比上升0.98%。全国猪价最高福建为12.10元/千克；新疆最低为10.30元/千克。

生猪出栏均重为116.50千克/头，环比下降0.52%。

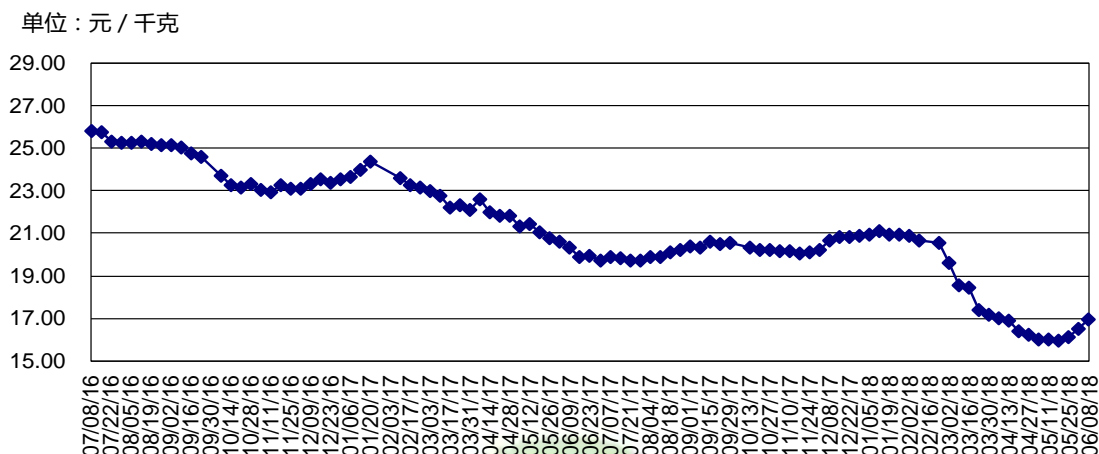
本周猪价小幅上涨，市场生猪出栏进度减缓，出栏均重减少，南北方价差明显缩窄。近期南方迎来台风暴雨时节，生猪出栏受到一定影响；另外端午节临近加上农忙，一定程度上提振猪肉消费，预计下周猪价或将继续上涨。

图1，本周国内各地区生猪出栏价



数据来源：艾格数据库

图 2, 2016-2018 年猪肉平均周价变化



数据来源：艾格数据库

(2) 本周猪粮比为 5.92，猪料比为 3.78。本周中国生猪养殖产业链各环节盈利如下：

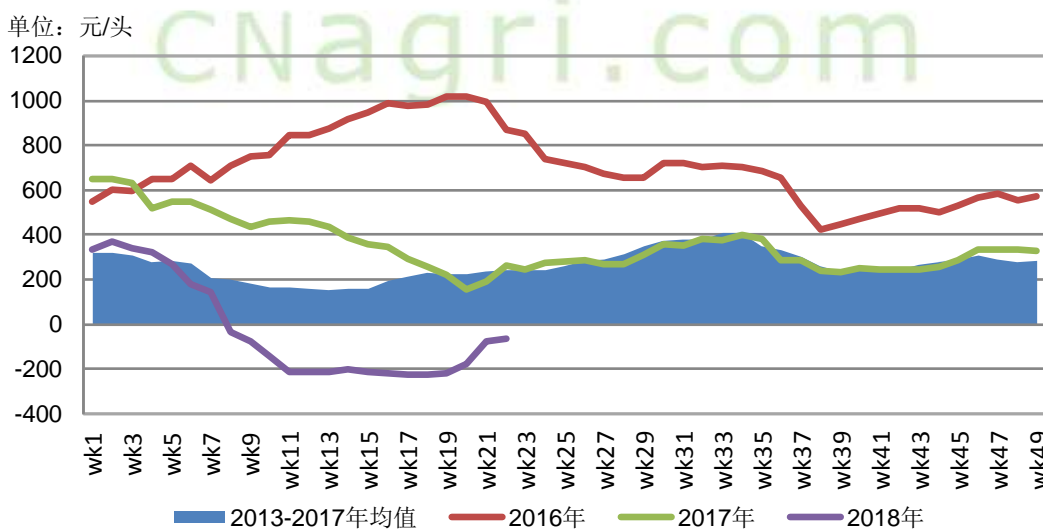
养殖环节：本周自繁自养猪场生猪养殖利润为-65.76 元/头，亏损环比减少 10.20 元/头；
外购仔猪育肥的养殖户毛利润为-129.78 元/头，亏损环比减少 8.74 元/头。

屠宰环节：外购生猪进行屠宰（非代宰）的屠宰企业毛利润约为 137.71 元/头，环比减少 9.35 元/头。

猪肉批发环节：毛利润为 117.04 元/头，环比增加 26.18 元/头。

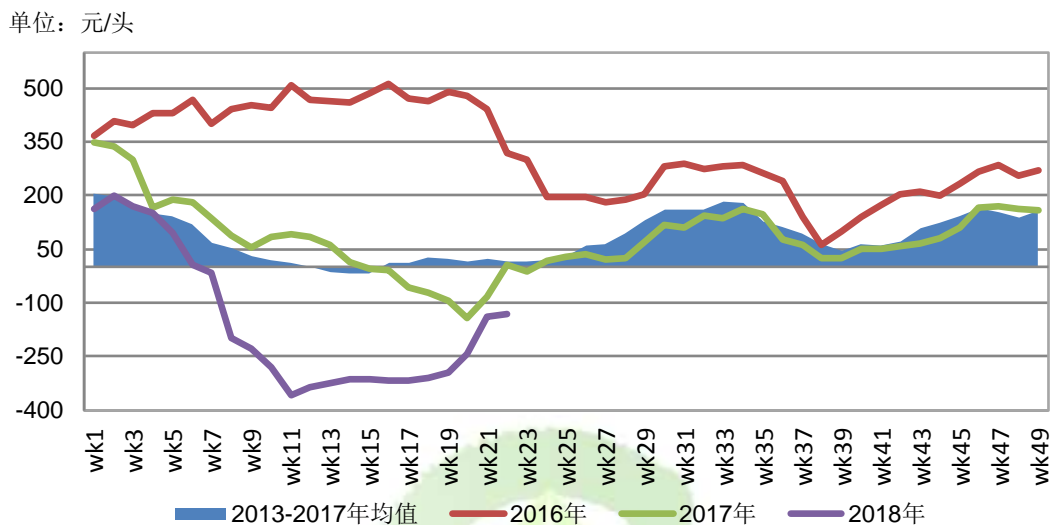
猪肉零售环节：毛利润为 154.77 元/头，环比减少 34.65 元/头。

图 3, 2013-2018 年中国生猪自繁自养环节盈利走势



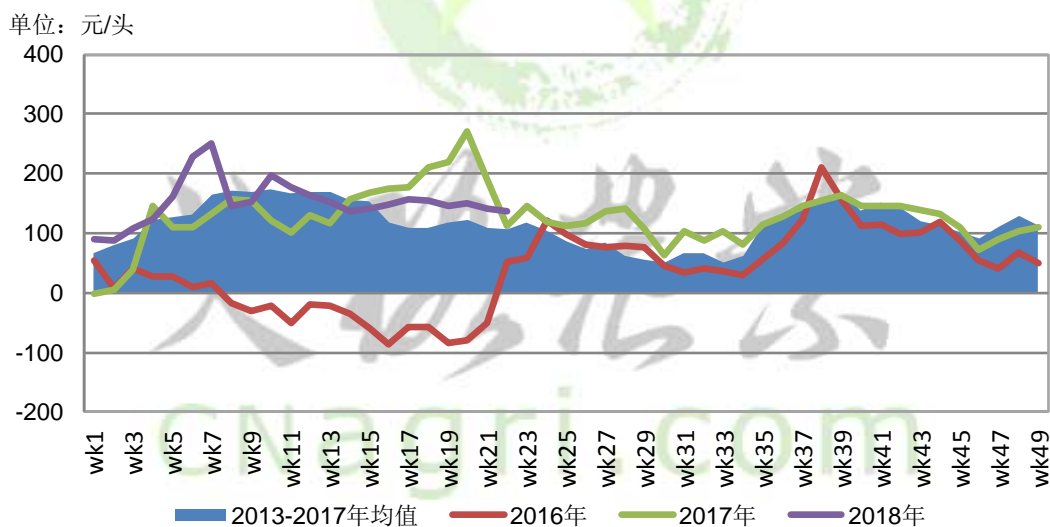
数据来源：艾格数据库

图 4, 2013-2018 年中国生猪外购仔猪育肥环节盈利走势



数据来源：艾格数据库

图 5, 2013-2018 年中国生猪屠宰环节盈利走势



数据来源：艾格数据库

1.2、肉毛鸡和肉鸡苗价格上涨，白羽肉鸡养殖效益为 2.96 元/只

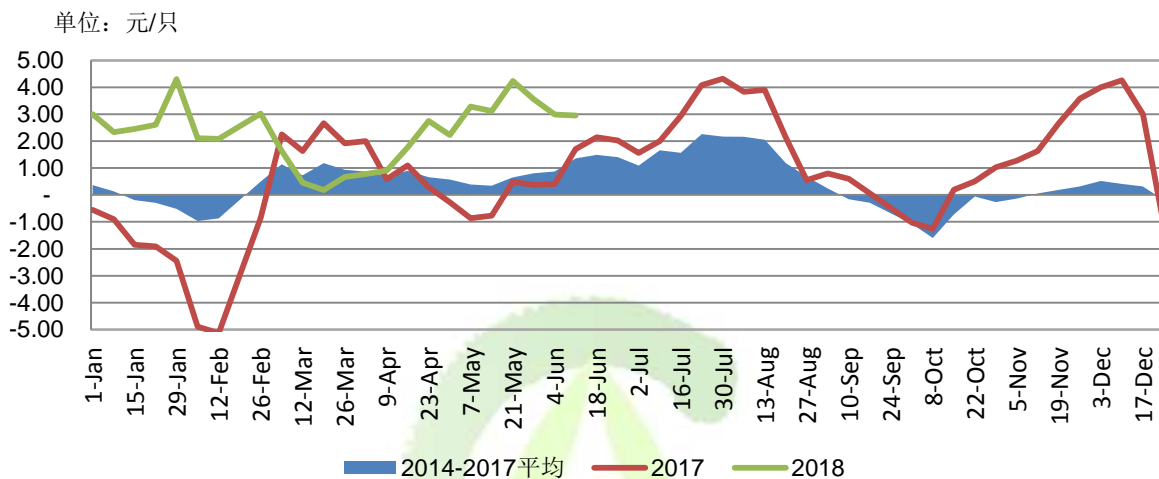
6月8日各产区肉毛鸡收购价格为 8.12 元/千克，比上周上涨 2.78%；主产区肉鸡苗价格为 3.10 元/只，比上周上涨 28.46%；中国 36 个大中城市鲜白条鸡的主要批发市场平均价格为 14.66 元/千克，比上周上涨 0.83%。

本周鸡粮比为 4.39，鸡料比为 2.77；中国白羽肉鸡养殖产业链各环节盈利如下：

养殖环节：肉鸡养殖毛利润为 2.96 元/只，比上周减少 0.03 元/只。

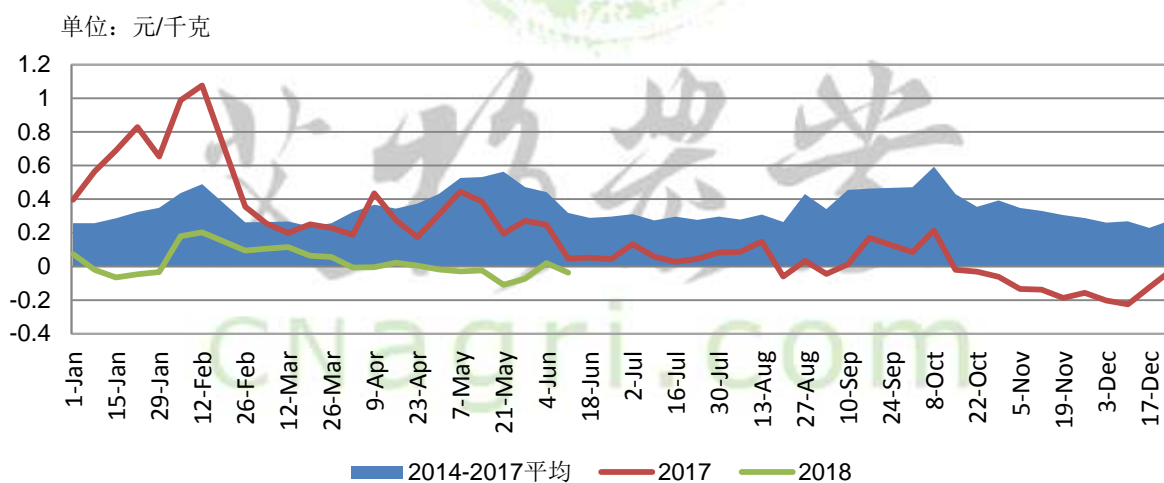
屠宰环节：肉鸡屠宰效益为-0.04 元/只；比上周减少 0.06 元/只。

图 6,中国肉鸡养殖环节盈利走势



数据来源：艾格数据库

图 7,中国肉鸡屠宰环节盈利走势



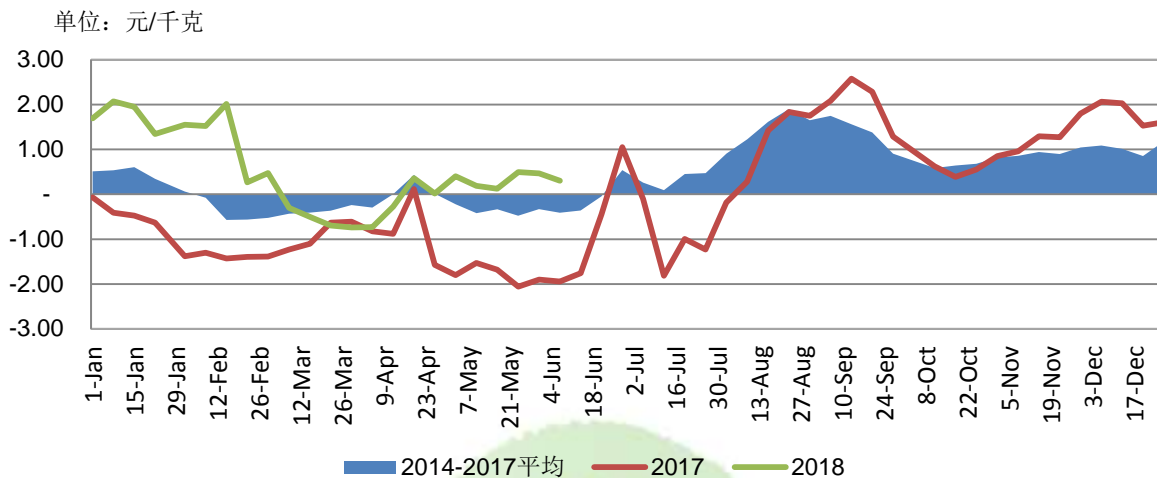
数据来源：艾格数据库

1.3、鸡蛋价格下跌，蛋鸡养殖效益减少

2018 年 6 月 8 日主产区鸡蛋出厂价格为 6.89 元/千克，比上周下跌 2.32%；全国 36 个大中城市鲜鸡蛋的平均批发价格为 7.86 元/千克，比上周上涨 0.64%。

本周蛋粮比为 3.78，蛋料比为 2.64。本周中国蛋鸡养殖环节，每千克鸡蛋（不含淘鸡）盈利 0.31 元/千克；养殖效益比上周减少 0.16 元/千克。

图 8,中国蛋鸡养殖环节盈利走势



数据来源：艾格数据库

1.4、牛肉价格小幅下降，养殖收益较上周增加 8.07 元/头

2018 年 6 月 8 日全国 36 个大中城市鲜牛去骨腿肉的主要批发市场平均价格为 56.65 元/千克，比上周上升 0.21%；牛肉零售价格为 63.86 元/千克，比上周环比上升 0.05%。

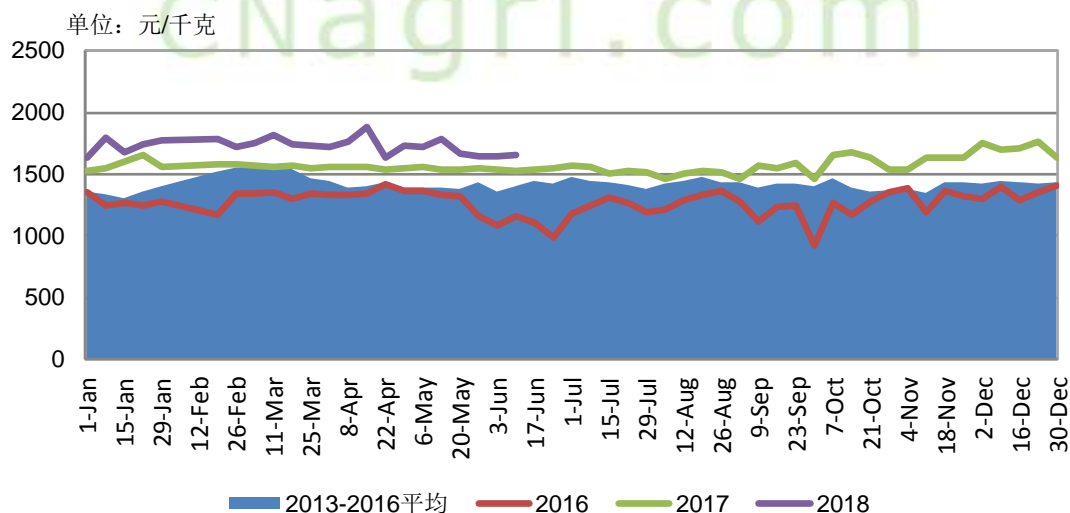
肉牛养殖环节：毛利润约为 1,657.04 元/头；比上周增加 8.07 元/头。

肉牛屠宰环节：毛利润约为 335.02 元/头；比上周增加 0.72 元/头。

牛肉批发环节：毛利润约为 810.61 元/头；比上周增加 2.80 元/头。

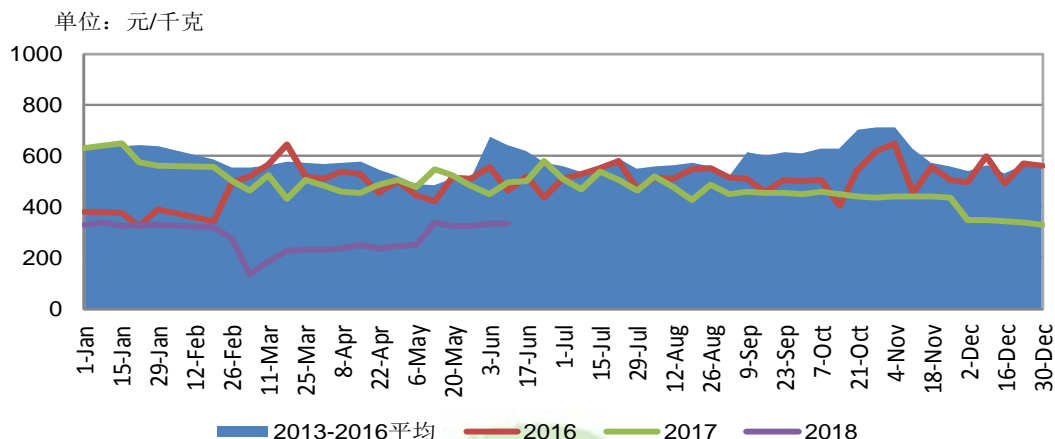
牛肉零售环节：毛利润约为 1,187.83 元/头；比上周减少 26.20 元/头。

图 9，中国肉牛养殖环节盈利走势



数据来源：艾格数据库

图 10, 中国肉牛屠宰环节盈利走势



数据来源：艾格数据库

1.5、本周肉羊价格小幅下降，养殖利润增加 0.91 元/头

2018 年 6 月 8 日全国 36 个大中城市新鲜带骨羊肉的主要批发市场平均价格为 54.47 元/千克，比上周上升 0.18%；羊肉零售价格为 60.59 元/千克，比上周环比下降 0.02%。

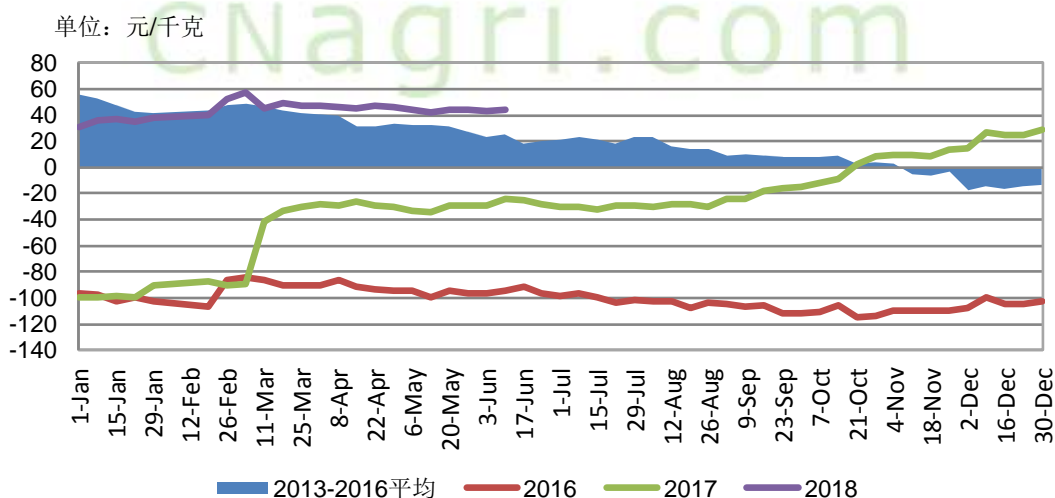
本周肉羊养殖环节：毛利润约为 44.59 元/头；比上周增加 0.91 元/头。

肉羊屠宰环节：毛利润约为 125.65 元/头；比上周增加 0.55 元/头。

羊肉批发环节：毛利润约为 154.37 元/头；比上周增加 0.32 元/头。

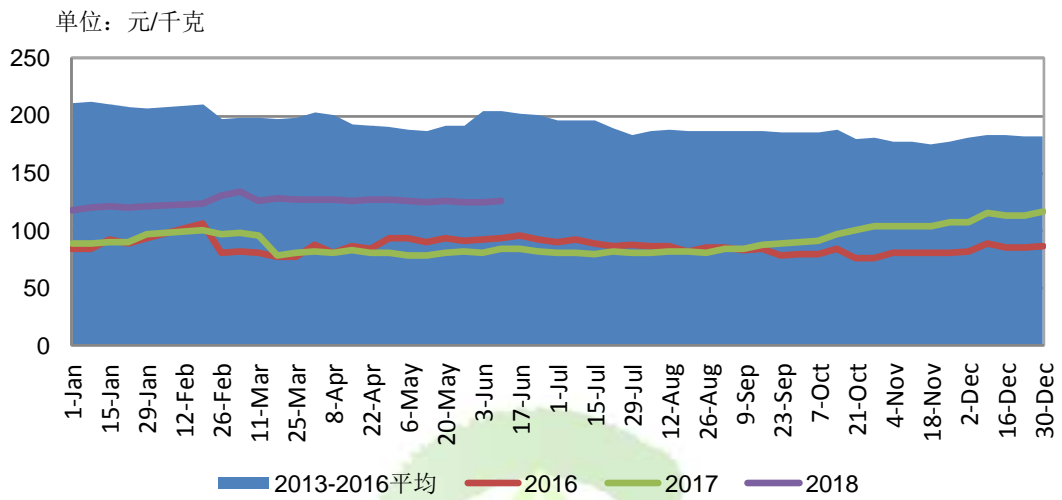
羊肉零售环节：毛利润约为 122.97 元/头；比上周减少 1.97 元/头。

图 11, 中国肉羊养殖环节盈利走势



数据来源：艾格数据库

图 12,中国肉羊屠宰环节盈利走势



数据来源: 艾格数据库



二、市场深度分析

2.1、亚洲 1 型口蹄疫将退出市场，预计 2018 年中农威特二价苗销量将大幅增长

农业部公告宣布，我国口蹄疫亚洲 I 型将退出免疫，自 2018 年 7 月 1 日起，全国将停止销售、生产、免疫含有亚洲 I 型口蹄疫病毒组分的疫苗，对亚洲 I 型的防控策略调整为以“监测扑杀”为主。

我国口蹄疫类型有 O 型、A 型和亚洲 1 型，市场在投入生产使用的疫苗有 5 种：“O 型/A 型/亚洲 I 型”三价苗、“O 型/亚洲 I 型”二价苗、“O/A 型”二价苗、“O 型”和“A 型”单价苗。当前养殖场使用较多的为三价苗，但按照政策要求，7 月以后所有的疫苗都要去掉“亚洲 I 型”毒株，重新递交材料换发新证书，养猪户可选用的疫苗剩下“O/A”二价苗、“O 型”和“A 型”疫苗。

目前国内生产口蹄疫疫苗的有 6 家企业，但已经拥有“O/A”苗和“A 型”疫苗的只有中农威特一家企业；截至目前，从中国兽药监察所公示的口蹄疫批准文号来看，除了中农威特，其他企业尚未获得这两种疫苗的批准文号。这意味着：在下架三价苗之后，养猪户在免疫 A 型口蹄疫时，暂时只能选择中农威特的相关产品。

2017 年我国猪用口蹄疫疫苗的市场规模约 3.3 亿元，其中金宇生物的市场份额约 39%，中农威特约为 27%。预计 2018 年下半年，受三价苗取消影响，中农威特的 O/A 二价苗将实现放量增长。

2.2、商务部对巴西白羽肉鸡实施临时反倾销措施，预计美国产品将重返中国市场

6 月 8 日商务部发布 2018 年第 46 号公告，商务部决定对原产于巴西的进口白羽肉鸡产品实施保证金形式的临时反倾销措施。根据裁定，自 2018 年 6 月 9 日起，进口经营者在进口原产于巴西的白羽肉鸡产品时，应依据裁定所确定的各公司倾销幅度（18.8%-38.4%）向中华人民共和国海关提供相应的保证金。

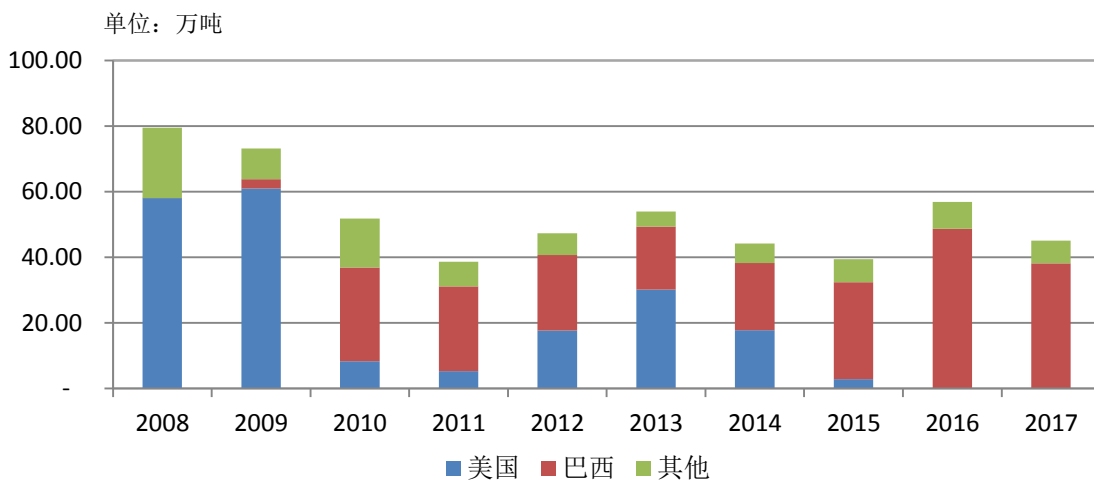
美国曾是中国白羽肉鸡肉进口的最大来源国，但近几年巴西取代美国成为中国最大的进口鸡肉来源国。在中美贸易谈判的关键时期，中国对巴西白羽鸡肉实施反倾销措施，市场对此信息的普遍预期为，中国将很快放开进口美国白羽肉鸡。通过此轮鸡肉贸易博弈，中国进口鸡肉的格局将发生改变，具体表现如下：

从进口总量来看，2018年1-4月，中国进口冻鸡肉及杂碎147,574吨，同比增加5.35%；后期如果放开美国进口鸡肉后，2018年进口总量不会减少，预计将出现小幅增加。

从进口来源国来看，2018年来自巴西鸡肉进口数量将明显减少，美国、泰国、阿根廷、智利及波兰之间的竞争将加剧。

从进口产品来看，从巴西进口产品以为鸡翅和鸡爪为主，从美国进口产品以鸡爪为主；后期进口品类占比格局将发生变化。

中国冻鸡肉进口变化



数据来源：中国海关总署

2.3、2018年上半年中国家禽 H7N9 流感疫情发病率低，对市场影响小

2018年1-5月，中国共发生5起家禽H7N9疫情，主要集中于北方小规模蛋鸡场，一共扑杀37,552只发病鸡和同群鸡，已经对疫点内所有鸡只进行了无害化处理，疫情已得到有效控制。

通常冬春两季是禽流感的高发季节，今年春季中国家禽H7N9疫情发生率比较低。6月全国养殖密集区将全面进入高温状态，不利于禽流感疫情扩散，禽流感疫情的影响将会逐步消散。

2018年家禽H7N9流感疫情汇总

时间	地点	品种	发病（只）	死亡（只）	扑杀（只）
2.17	陕西省铜川市王益区	蛋鸡	1,000	810	1,000
3.27	山西省临汾市洪洞区	蛋鸡	812	699	6,374

4.3	宁夏回族自治区同心县	蛋鸡	1,200	585	13,578
4.25	宁夏回族自治区固原市原州区	蛋鸡	3,000	2,210	8,600
5.22	辽宁省沈阳市辽中区	蛋鸡	11,000	9,000	8,000
合计			17,012	13,304	37,552

2.4、大康牧业大量合法进口活牛，将在一定程度上遏制无序的走私进口

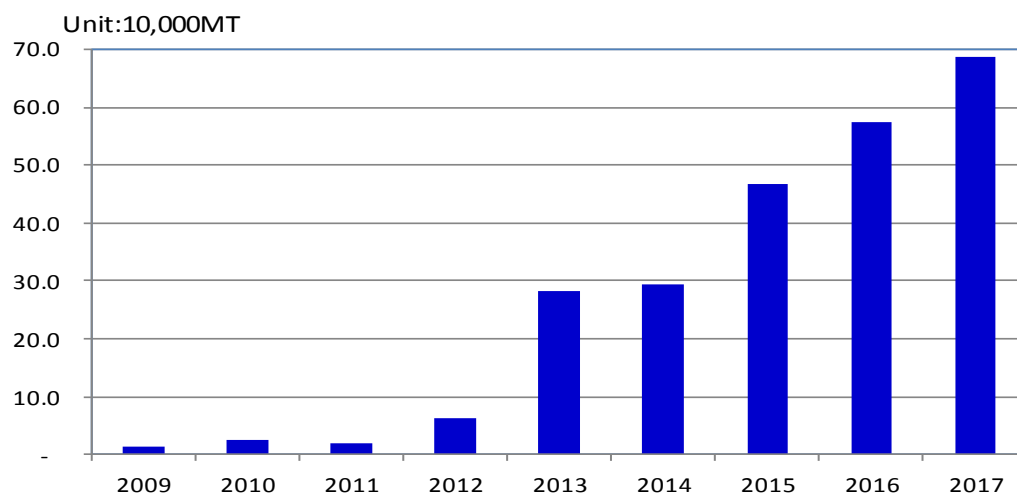
近几年我国牛肉进口量持续大幅度增加，2017 年达到 68.8 万吨，其中巴西、乌拉圭、澳大利亚是我国进口牛肉的主要来源国。

牛肉进口量持续大幅增加的主要原因是国内牛肉产量增幅有限，而国内市场需求却不断增加，同时进口牛肉成本较低。除了合法渠道外，通过边贸大量走私进口也是过去几年的一个普遍现象。从印度到中国，途径越南、缅甸和老挝等国，有一个完善的活牛运输通道，并直接参与中国国内牛肉的供应链中，根据未公开的资料，每天大约 5000 头左右。

为遏制活牛的无序进口，云南省宣布：上市公司——鹏欣集团旗下的大康农业将从东南亚直接进口活牛。项目包括建立一个新的过境点以管制牛的流动，建设几个育肥场和大型肉类加工厂，计划明年屠宰 100 万头牛。

大康牧业建立这样一条供应链，将充分利用边境国家廉价的肉牛资源，在一定程度上打击走私业务。

我国牛肉进口量变化



数据来源：BOABC

三、市场快讯

3.1、墨西哥将对美国猪肉征收 20%关税

6月5日，墨西哥正式宣布对来自美国的某些种类钢材、猪肉、农产品和威士忌征收 15-25 的关税。这是作为对美国针对来自欧洲、加拿大、墨西哥和其他国家的钢铝分别征收 25%和 10%关税的回应。

3.2、金字火腿设立两子公司，拓展香肠、腊肉等传统肉制品业务

金华金字火腿有限公司拟在浙江省金华市设立两家全资子公司，暂定名分别为金字公记食品有限公司、金字新味和食品有限公司，注册资本均为 5000 万元。

3.3、阳泉壹号集团 100 万只蛋鸡养殖项目已完成投资 6000 万元

阳泉壹号集团 100 万只蛋鸡养殖项目于 2017 年 6 月在山西省平定县张庄镇南阳胜村启动，总投资 1.4 亿元。截至目前，项目已完成投资 6000 万元，完成 9 栋鸡舍现代化鸡笼设备安装，同时还引进青年鸡 120 万只。

3.4、双汇连锁店增加熟食销售 未来拟拓展至全国

漯河双汇首批 10 家连锁熟食橱窗店正式开业，下一步，双汇将依托全国各地的工业基地，建设双汇熟食专卖店、商超店中店、电商旗舰店。

四、4月畜牧进出口分析

4.1、猪

4.1.1、2018年4月中国进口鲜冷冻猪肉数量环比上升89.55%

(1) 鲜冷冻猪肉进口量

2018年4月鲜冷冻猪肉进口量为11.01万吨，环比减少19.00%，同比增加3.42%。2018年1-4月中国合计进口鲜冷冻猪肉45.26万吨，比去年同期下降4.10%。

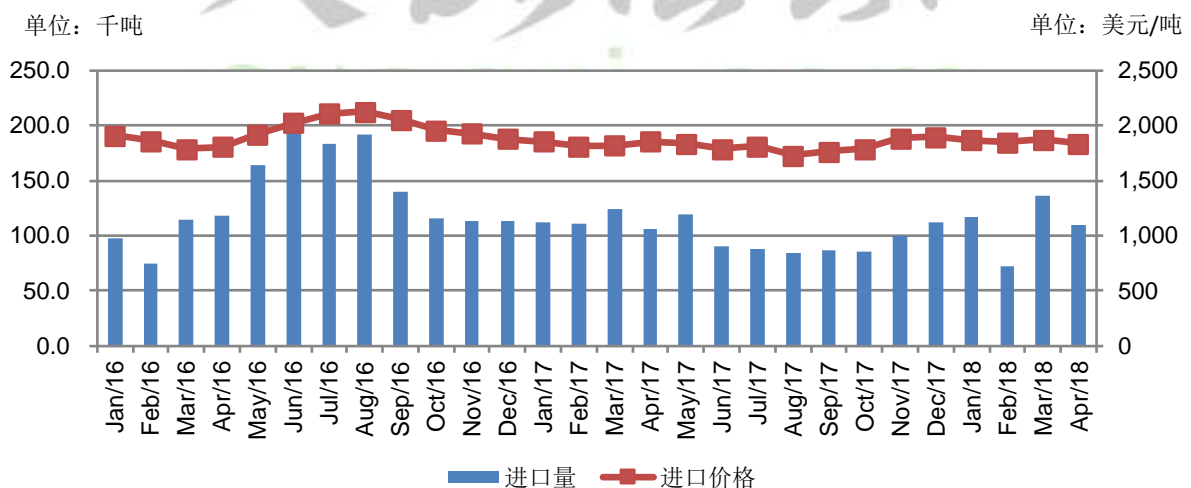
2018年4月鲜冷冻猪肉出口量为3,611吨，环比增加2.61%，同比下降30.44%。2018年1-4月中国合计出口鲜冷冻猪肉17,729吨，比去年同期下降23.54%。

(2) 鲜冷冻猪肉进出口价格

2018年4月进口鲜冷冻猪肉CIF平均价格为1,834美元/吨，环比下降2.02%，同比下降1.19%。2018年1-4月进口鲜冷冻猪肉CIF平均价格为1,855美元/吨，比去年同期上涨1.07%。

2018年4月猪肉出口平均价格为30,426元/吨，环比增加0.78%，同比下降14.57%。2018年1-4月猪肉出口平均价格为30,641元/吨，比去年同期下降16.22%。

图7，中国鲜冷冻猪肉进口量及进口价格（2015-2018）



数据来源：中国海关

4.2、牛

4.2.1、2018年4月中国进口牛肉73,727吨，环比下降2.90%

2018年4月中国进口牛肉73,727吨，环比下降2.90%。2018年1-4月，中国进口牛肉285,391吨。

2018年4月中国进口牛肉CIF平均价格为4,570美元/吨，环比下降1.45%。

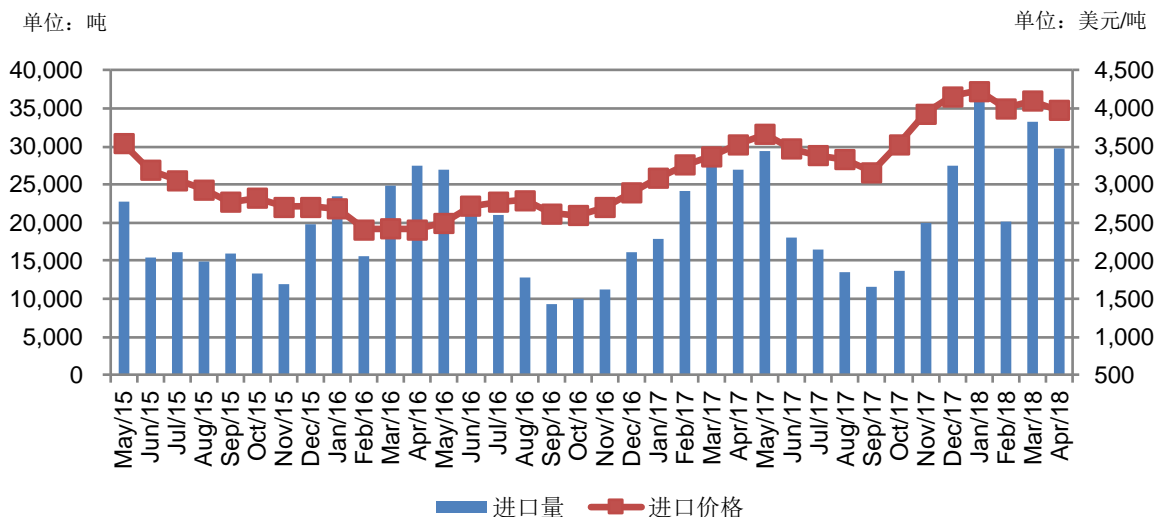
4.3、羊

4.3.1、2018年4月中国进口羊肉2.98万吨，同比下降10.47%

羊肉贸易以进口为主，4月中国鲜冷冻羊肉（绵羊或山羊）进口量2.98万吨，环比下降10.47%，同比上升10.12%。2018年1-4月中国鲜冷冻羊肉（绵羊或山羊）进口量为11.94万吨，同比增加21.13%。

4月中国进口鲜冷冻羊肉CIF平均价格为3,979美元/吨，比上月下降2.87%，同比上涨12.63%。2018年1-4月中国进口鲜冷冻羊肉CIF平均价格为4,075美元/吨，同比上涨23.09%。

图10，中国羊肉分月进口量及进口价格（2015~2018）



数据来源：国家海关

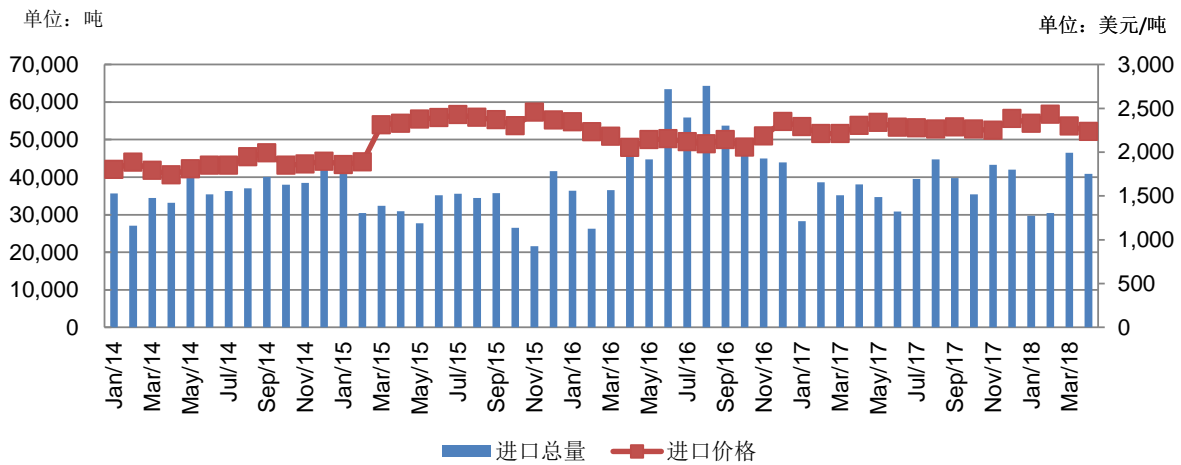
4.4、鸡

4.4.1、2018年4月中国冻鸡肉进口同比增加7.49%

2018年4月，中国进口冻鸡肉及杂碎 40,886 吨，环比减少 12.10%，同比增加 7.49%。
2018年1-4月，中国进口冻鸡肉及杂碎 147,574 吨，同比增加 5.35%。

4月进口鸡肉 CIF 平均价格为 2,237 美元/吨，环比下跌 2.67%，同比下跌 2.89%。1-4月进口鸡肉 CIF 平均价格为 2,324 美元/吨，同比上涨 3.13%。

图 4.4.1，中国鸡肉分月进口量及进口价格（2014~2018）



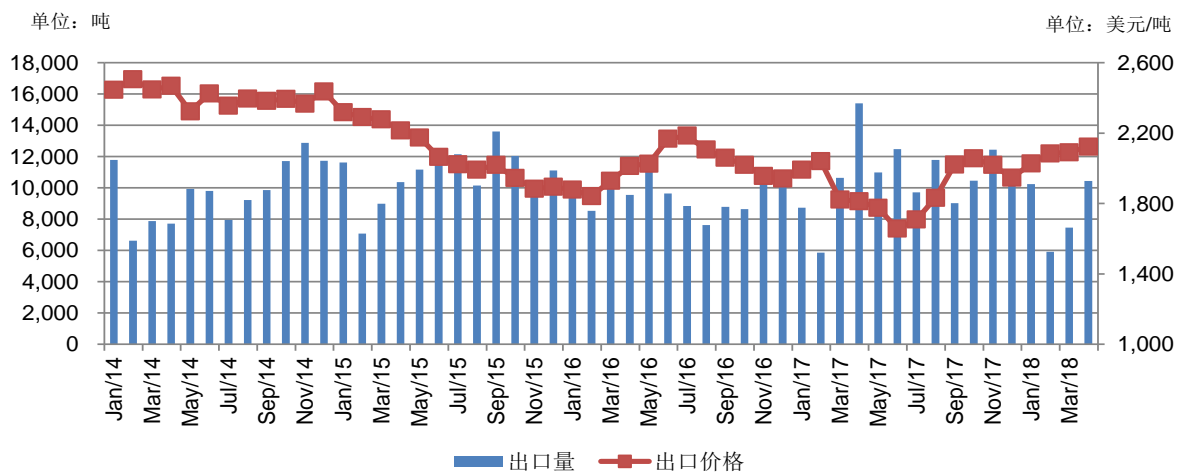
数据来源：中国海关，BOABC

4.4.2、2018年4月中国冻鸡肉出口同比减少32.23%

4月，中国出口冻鸡肉及杂碎 10,442 吨，环比增加 40.02%，同比减少 32.23%。1-4月，中国出口冻鸡肉及杂碎 34,050 吨，同比减少 16.23%。

4月中国鸡肉出口 FOB 平均价格为 2,123 美元/吨，环比上涨 1.55%，同比上涨 17.10%。
1-4月中国鸡肉出口 FOB 平均价格为 2,082 美元/吨，同比上涨 8.59%。

图 4.4.2, 中国鸡肉分月出口量及出口价格 (2014~2018)



数据来源：中国海关，BOABC

4.5、鸡蛋

4.5.1、2018 年 4 月中国出口鸡蛋 5,989 吨，同比减少 8.02%

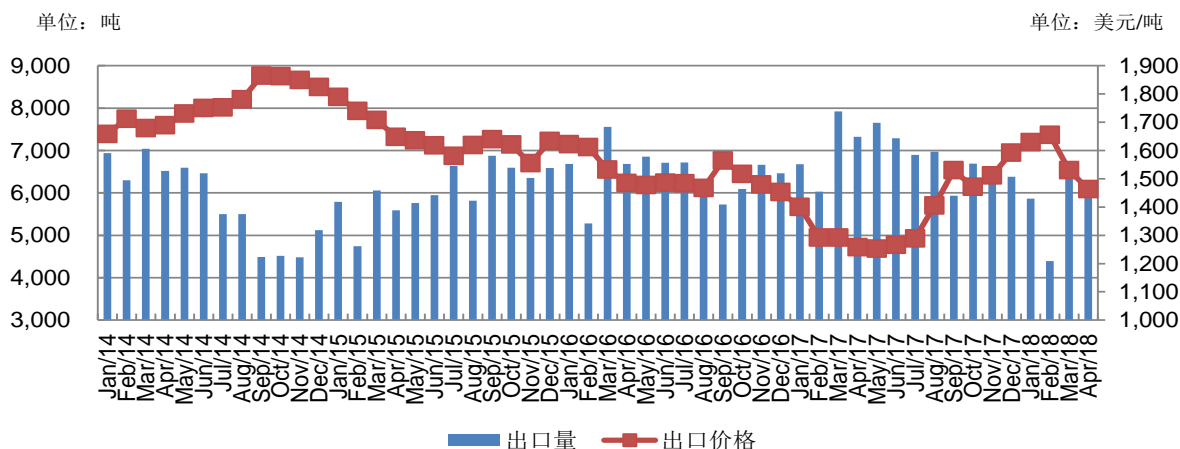
鸡蛋贸易中，中国几乎不直接进口蛋类产品，出口 80% 左右以鲜鸡蛋形式。

(1) 鲜鸡蛋出口量及出口价格

4 月中国出口鲜鸡蛋 5,989 吨，比上月减少 8.02%，同比减少 18.19%。1-4 月中国出口鲜鸡蛋 22,760 吨，同比减少 18.57%。

4 月中国出口鸡蛋 FOB 平均价格为 1,463 美元/吨，比上月下跌 4.43%，同比上涨 16.26%。1-4 月中国出口鸡蛋 FOB 平均价格为 1,570 美元/吨，同比上涨 19.75%。

附图 1 中国鲜鸡蛋分月出口量及出口价格



数据来源：国家海关，BOABC

附表

附表 1, 中国生猪主产省收购价

单位: 元/千克

	山东	辽宁	湖南	河南	河北	四川	广东	浙江	湖北
2018-5-11	10.10	9.66	9.80	9.80	9.90	10.00	10.40	10.50	9.90
2018-5-18	10.30	9.96	9.86	9.96	10.00	10.16	10.40	10.60	10.06
2018-5-25	10.70	10.40	10.20	10.30	10.30	10.46	11.10	10.80	10.36
2018-6-1	11.50	11.50	11.20	11.10	11.50	11.20	11.70	11.70	11.00
2018-6-8	11.50	11.70	11.40	11.36	11.50	11.70	11.20	11.50	11.56

数据来源: 艾格数据库

附表 2, 母猪、生猪、仔猪及猪肉平均周价

单位: 元/千克

	二元母猪 (元/头)	仔猪	生猪	屠宰场白条猪出厂价	白条猪批发价	白条肉零售价
2018-5-11	1567	25.00	9.96	13.69	16.01	18.33
2018-5-18	1586	24.40	9.98	13.59	15.96	18.22
2018-5-25	1611	23.74	10.34	14.17	16.11	18.50
2018-6-1	1606	23.52	11.23	15.32	16.50	18.96
2018-6-8	1652	23.73	11.34	15.43	16.95	18.96

数据来源: 艾格数据库

附表 3, 肉牛产品平均周价

单位: 元/千克

	肉牛	犊牛	基础母牛	牛前腱	牛后腱	牛腩	肥牛	牛板筋
2018-5-11	30.15	37.47	26.64	61.07	61.35	55.60	56.60	44.50
2018-5-18	30.12	37.43	26.61	61.01	61.29	55.54	56.54	44.45
2018-5-25	29.90	37.16	26.42	60.57	60.85	55.14	56.13	44.13
2018-6-1	29.90	37.16	26.42	60.56	60.84	55.13	56.12	44.12
2018-6-8	29.96	37.24	26.47	60.69	60.97	55.25	56.24	44.22

数据来: 艾格数据库

附表 4, 肉羊产品平均周价

单位: 元/千克

	肉羊	羊肉卷	羊排	羊前腿	羊后腿	羊蝎子
2018-5-11	29.58	57.50	59.20	59.77	60.01	30.75
2018-5-18	29.70	57.72	59.43	60.00	60.25	30.87
2018-5-25	29.68	57.69	59.40	59.97	60.21	30.85
2018-6-1	29.67	57.67	59.38	59.95	60.19	30.84
2018-6-8	29.73	57.77	59.49	60.06	60.30	30.90

数据来源: 艾格数据库

附表 5, 肉鸡苗主产省周价

单位: 元/羽

	辽宁	河南	河北	山东	江苏
2018-5-11	2.65	2.59	2.63	2.80	2.60
2018-5-18	2.78	2.52	2.47	2.47	2.79
2018-5-25	2.61	2.56	2.47	2.58	2.32
2018-6-1	2.44	2.54	2.34	2.51	2.22
2018-6-8	3.11	3.10	3.06	3.22	2.99

数据来源: 艾格数据库

附表 6, 肉毛鸡主产省周价

单位: 元/千克

	辽宁	河北	河南	江苏	山东
2018-5-11	8.24	7.96	7.96	8.26	7.90
2018-5-18	8.46	8.26	8.20	8.40	8.20
2018-5-25	8.36	8.02	8.04	8.30	8.00
2018-6-1	8.06	7.74	7.84	8.18	7.70
2018-6-8	8.46	7.96	8.00	8.24	7.96

数据来源: 艾格数据库

附表 7, 鸡肉产品平均周价

单位: 元/千克

	鸡腿(全腿)	琵琶腿	板冻大胸	翅中
2018-5-11	12.7	10.40	10.85	34.38
2018-5-18	12.7	10.40	10.85	35.50
2018-5-25	12.7	10.40	10.85	35.50
2018-6-1	12.7	10.40	10.85	35.50
2018-6-8	12.7	10.40	10.85	35.50

数据来源: 艾格数据库

附表 8, 鸡蛋主产省出厂周价

单位: 元/千克

	辽宁	河北	山东	河南	广东
2018-5-11	7.00	6.66	6.64	7.10	6.66
2018-5-18	7.00	6.66	6.56	6.88	6.56
2018-5-25	7.40	7.02	6.83	7.24	7.02
2018-6-1	7.20	7.02	6.79	7.24	7.02
2018-6-8	6.80	6.80	6.73	7.24	6.88

数据来源: 艾格数据库

附表 9, 淘汰蛋鸡主产省周价

单位: 元/千克

	辽宁	吉林	黑龙江	河北	河南	山东
2018-5-11	8.03	7.80	7.80	7.47	7.68	7.72
2018-5-18	8.30	8.00	8.20	7.55	7.73	7.78
2018-5-25	8.00	7.62	7.64	7.55	7.68	7.78
2018-6-1	8.00	7.62	7.80	7.55	7.68	7.74
2018-6-8	7.58	7.37	7.20	7.44	7.60	7.70

数据来源: 艾格数据库

附表 10, 猪产业链各环节盈利状况

单位: 元/头

	猪粮比	猪料比	自繁自养	外购仔猪肥育	屠宰环节	猪肉批发环节	猪肉零售环节
2018-5-11	5.53	3.29	-223.95	-310.98	155.53	178.64	178.64
2018-5-18	5.59	3.30	-219.10	-296.15	145.63	182.49	174.02
2018-5-25	5.80	3.44	-177.01	-242.97	150.69	149.38	184.03
2018-6-1	6.31	3.75	-73.77	-136.32	139.14	90.86	189.42
2018-6-8	5.92	3.78	-65.76	-129.78	137.71	117.04	154.77

数据来源: 艾格数据库

附表 11, 肉鸡产业链各环节盈利状况

单位: 元/只, 元/千克

	鸡粮比	鸡料比	养殖环节	屠宰环节
2018-5-11	4.35	2.72	3.12	-0.02
2018-5-18	4.48	2.81	4.24	-0.11
2018-5-25	4.40	2.76	3.57	-0.07
2018-6-1	4.27	2.69	2.99	0.02
2018-6-8	4.39	2.77	2.96	-0.04

数据来源: 艾格数据库

附表 12, 蛋鸡产业链各环节盈利状况

单位: 元/只, 元/千克

	蛋粮比	蛋料比	全程毛利润	每千克鸡蛋毛利润
2018-5-11	3.74	2.59	22.06	0.19
2018-5-18	3.70	2.57	23.62	0.13
2018-5-25	3.90	2.71	24.08	0.50
2018-6-1	3.87	2.70	25.39	0.47
2018-6-8	3.78	2.64	25.88	0.31

数据来源: 艾格数据库

附表 13, 牛产业链各环节盈利状况

单位: 元/头

	养殖环节	屠宰环节	批发环节	零售环节
2018-5-11	1,781.81	337.19	819.00	1,287.63
2018-5-18	1,665.38	324.51	816.53	1,148.85
2018-5-25	1,568.80	324.41	807.18	1,237.21
2018-6-1	1,648.97	334.30	807.81	1,214.03
2018-6-8	1,657.04	335.02	810.61	1,187.83

数据来源: 艾格数据库

附表 14, 羊产业链各环节盈利状况

单位: 元/头

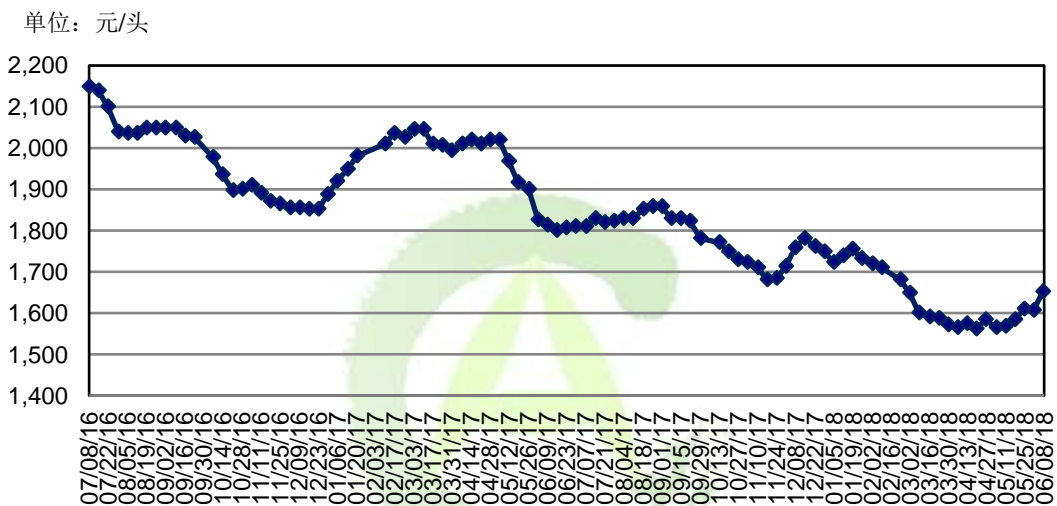
	养殖环节	屠宰环节	批发环节	零售环节
2018-5-11	42.23	124.23	153.54	136.19
2018-5-18	44.13	125.38	154.21	128.59
2018-5-25	43.86	125.21	154.12	124.66
2018-6-1	43.68	125.10	154.05	124.94
2018-6-8	44.59	125.65	154.37	122.97

数据来源: 艾格数据库



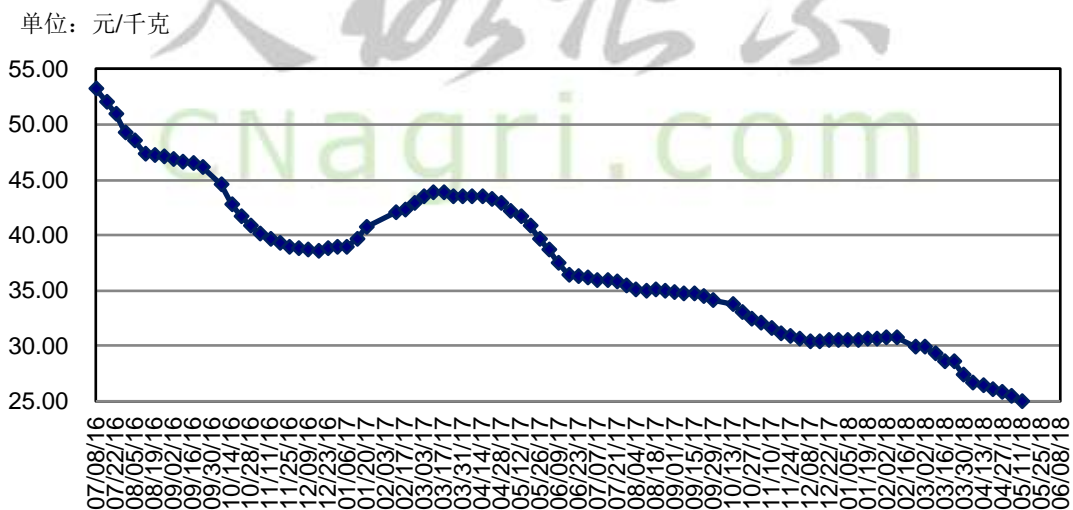
附图

附图 1, 2016-2018 年二元母猪收购价格



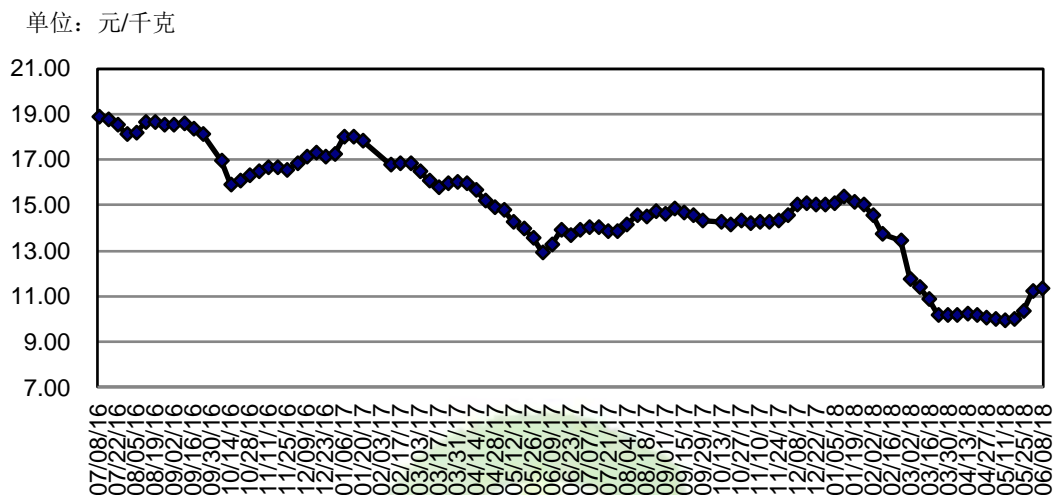
数据来源：艾格数据库

附图 2, 2016-2018 年仔猪收购价格



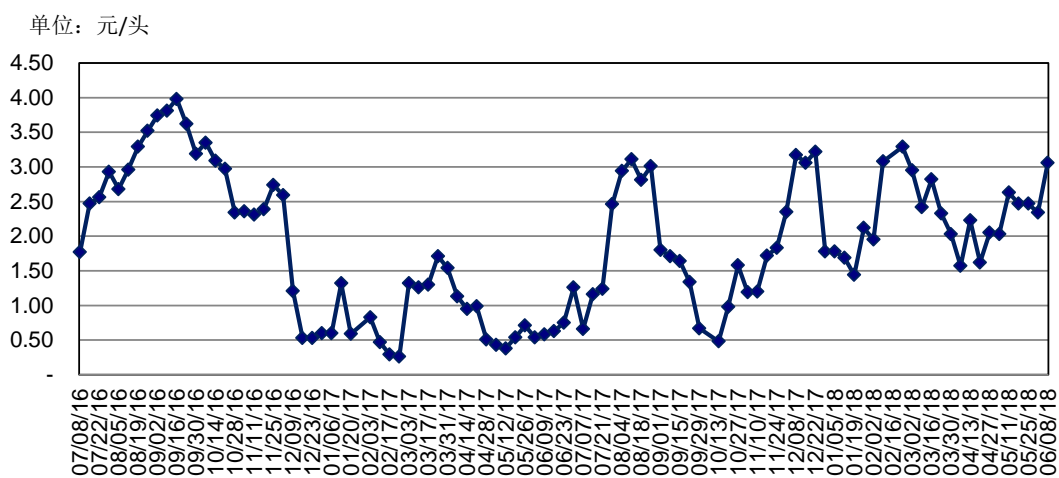
数据来源：艾格数据库

附图 3, 2016-2018 年生猪收购价格



数据来源：艾格数据库

附图 4, 2015-2018 年肉鸡苗价格



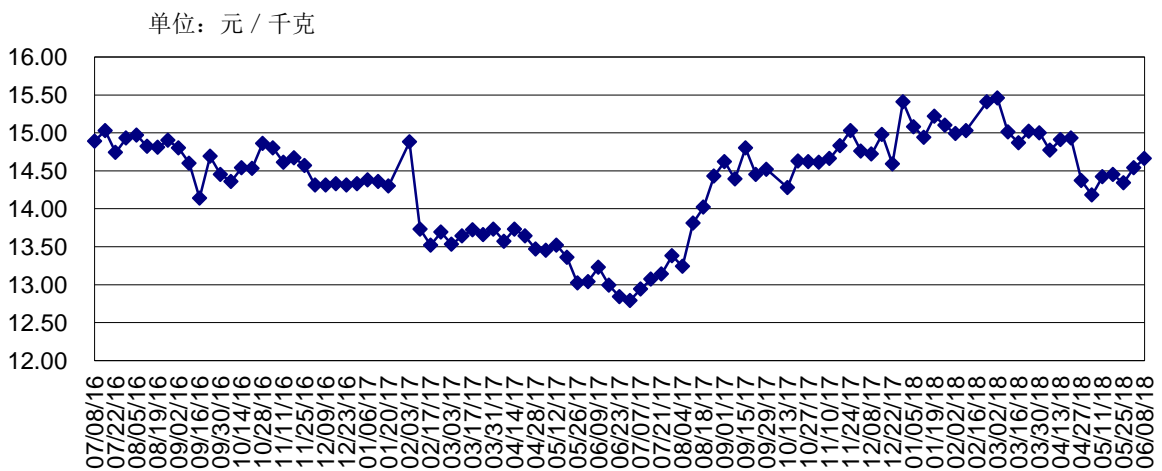
数据来源：艾格数据库

附图 5, 2015-2018 年肉毛鸡价格



数据来源：艾格数据库

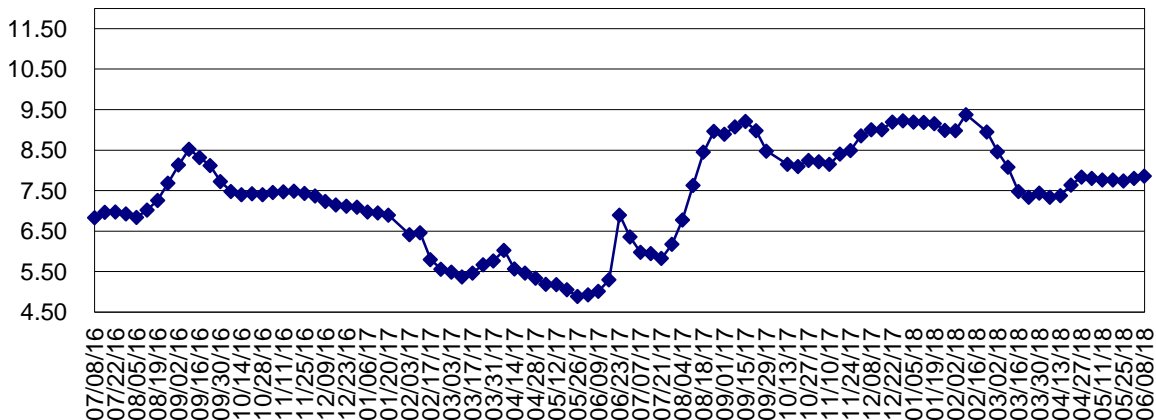
附图 6, 2014-2018 年 36 个大中城市的白条鸡平均周价



数据来源：艾格数据库

附图 7, 2015-2018 年 36 个大中城市的鸡蛋平均周价

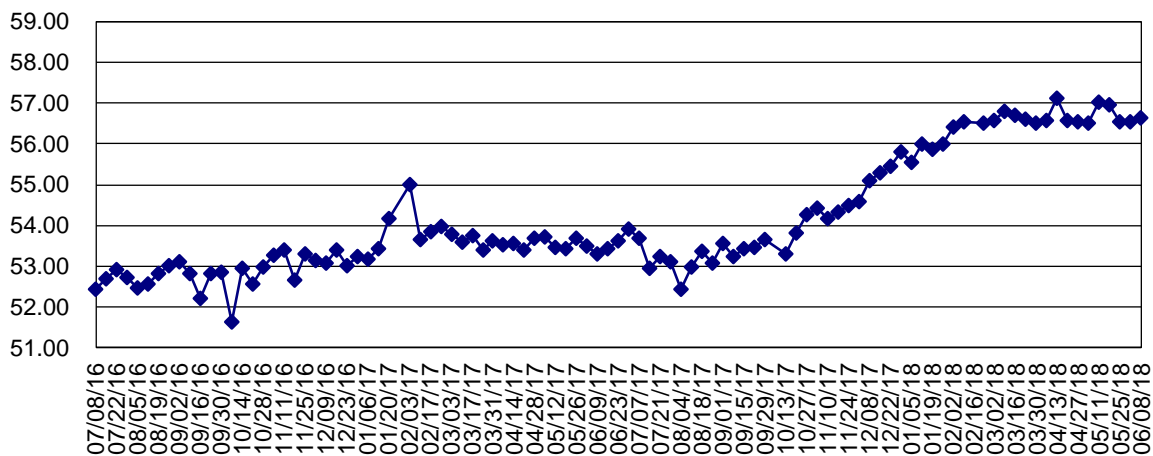
单位：元 / 千克



数据来源：艾格数据库

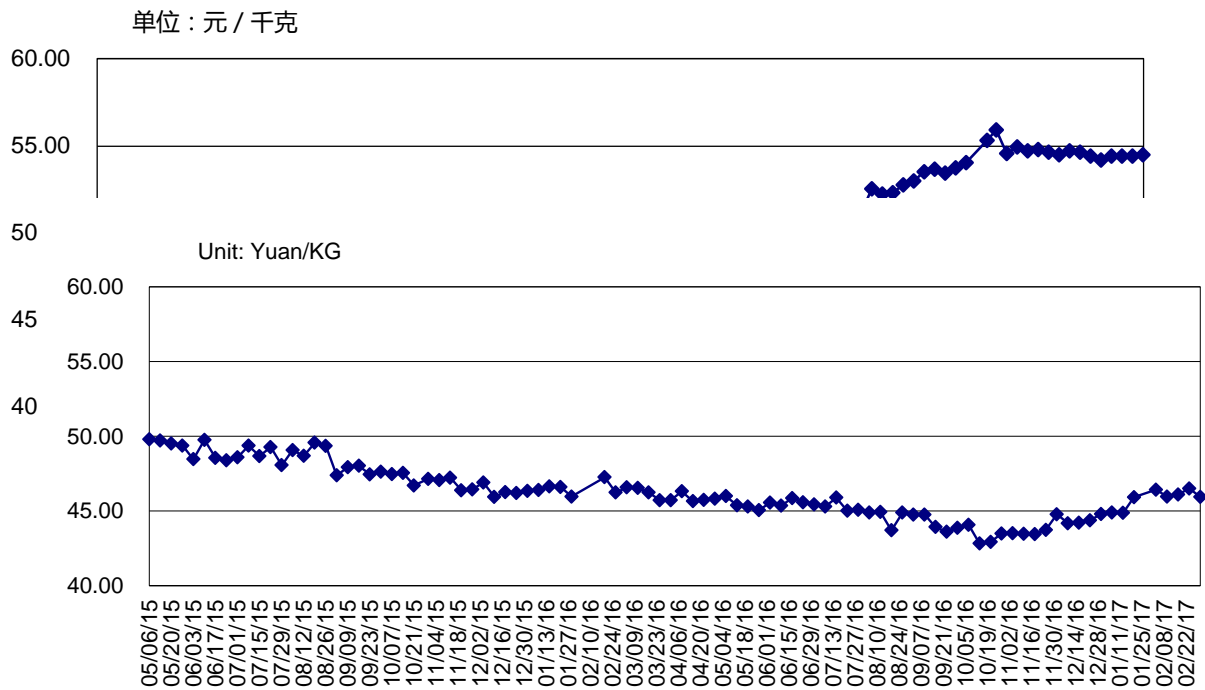
附图 8, 2016-2018 年 36 个大中城市的牛肉平均周价

单位：元 / 千克



数据来源：艾格数据库

附图 9, 2016-2018 年 36 个大中城市的羊肉平均周价



关于艾格农业 (CNagri.com)

艾格农业——中国现代农业服务业领导者，成立于 1996 年，凭借在中国农业和食品行业近 20 年的积累，以及在行业数据、情报、资讯搜集与分析、资源整合等方面的优势，为大农业及食品领域的相关企业、机构、投资者、消费者等，提供农业研究、咨询、传媒营销、公关传播及会议会展、私募股权投资、财务顾问等综合服务，帮助各类企业和机构了解、洞悉并融入快速发展的中国农业和食品行业，并创造更大的商业价值。

相关报告

- 中国畜牧市场周报（周报，中英文版）
- 中国肉鸡月报景气报告（月报，中英文版）
- 中国生猪月报景气报告（月报，中英文版）
- 中国畜产品市场回顾与展望（年报，中英文版）
- 中国肉鸡业产业报告（专项，中英文版）
- 中国生猪产业深度研究报告（专项，中英文版）
- 中国动物生物制品行业研究报告（专项，中英文版）
- 中国生猪产业地图集（专项，中英文版）
- 中国肉鸡产业地图集（专项，中英文版）
- 中国蛋鸡产业地图集（专项，中英文版）

专项调研服务

艾格农业携 20 年的行业研究经验，是中国农业及食品领域最优秀的数据、信息、咨询服务提供商。我们已经成功为近千家中国和海外企业及政府机构提供行业专题研究、市场调查、战略咨询、上市前募集资金投向可行性研究、区域规划、商业计划书等各类专项调研服务。

典型案例：

- ❖ 2005 年，为北京靠山居集团提供进入柴鸡蛋养殖、销售市场前的调研分析；
- ❖ 2005 年，为英国出版公司 PJB 提供中国动物保健品市场研究报告；
- ❖ 2006 年，为法国梅里亚集团(MERIAL)成功实施中国 10 省市动物保健市场调研；
- ❖ 2008 年，为 GERSON LEHRMAN GROUP INC 提供肉鸭调研报告；
- ❖ 2011 年，为希杰开展中国家禽沙门氏菌调查；
- ❖ 2013 年，为立华牧业开展安徽/河南/江西省家禽市场深度调研项目报告；
- ❖ 2015 年，为日本某企业开展禽流感疫苗研究；
- ❖ 2015 年，为某国际动保公司开展家禽疫苗市场研究；



本刊版权归属北京东方艾格农业咨询公司所有。未经公司授权，不得以任何方式转载，复印、再录及制作各种刊物加以传播，违者追究法律责任。

联系方式

电话：86-10-64402118
地址：中国北京市朝阳区西坝河南路 1 号金泰大厦 905 室
邮箱：report.boabc@boabc.com
网址：www.cnagri.com